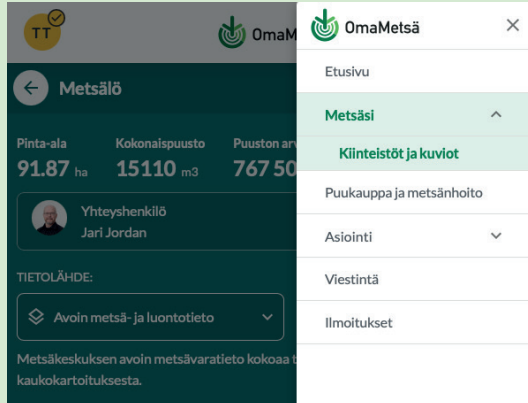
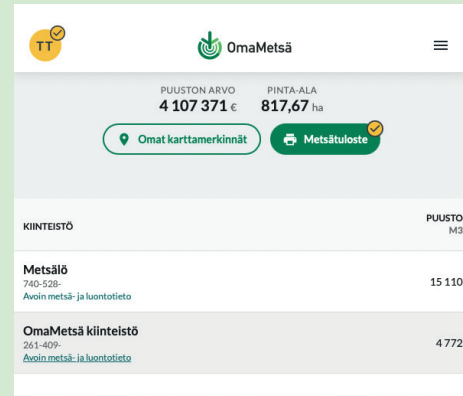


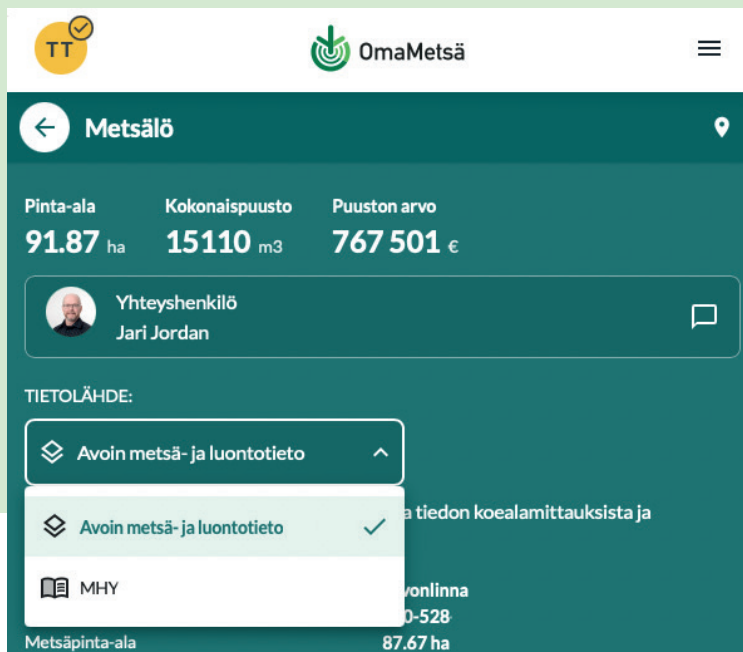
Näin vaihdat metsätilan metsätiedon lähdettä



1. Kirjaudu palveluun mobiililaitteellasi osoitteessa **OmaMetsä.fi**.
2. Siirry **Metsäsi Kiinteistöt ja kuvat** -sivulle



3. Valitse haluamasi kiinteistö listalta.



3. Valitse Tietolähde-valikko auki.

Vaihtoehtoina:
Avoin metsä- ja luontotieto
Mhy

Mhy-suunnitelman näkymiseksi henkilötunnukseksi tulee olla metsänhoitoyhdistyksen tiedoissa.

Ps. Kiinteistöjen metsätietojen vaihtaminen kaikille kiinteistöille kerralla on tulossa. Seuraa Omametsä-viestäämme uusista ominaisuuksista osoitteessa Mhy.fi