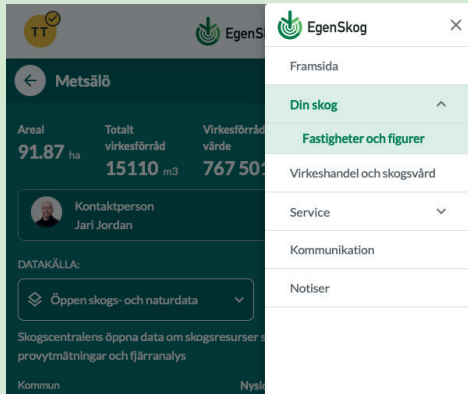
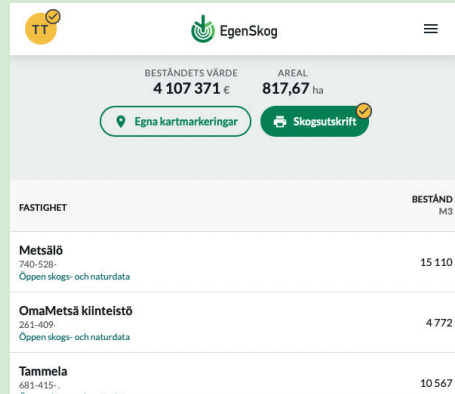


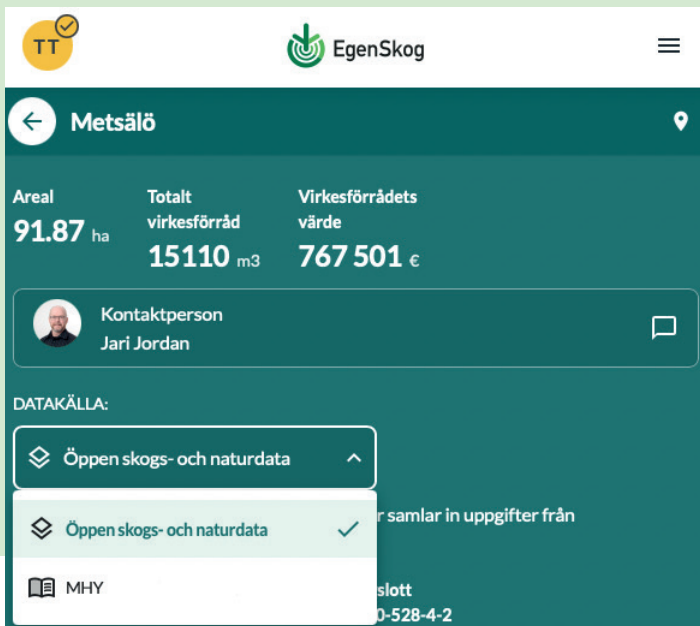
Så här byter du källa för skogsdata för skogsfastigheten



1. Logga in på tjänsten på din mobila enhet på adressen egenskog.fi.
2. Gå till sidan **Fastigheter och figurer** i **Din skog**



3. Välj önskad fastighet från listan.



3. Öppna menyn **Datakälla**.

Alternativen är:
Öppen skogs- och naturdata
MHY

För att Mhy-planen ska visas behöver din personbeteckning finnas i skogsårdsföreningens uppgifter.

P.S. Möjligheten att byta källa för skogsdata för alla fastigheter på en gång är på kommande. Följ vår information om nya EgenSkog-funktioner på [Mhy.fi](https://mhy.fi).