



Metsänomistajat



Puukauppa Päijät-Hämeessä 3.4.2018

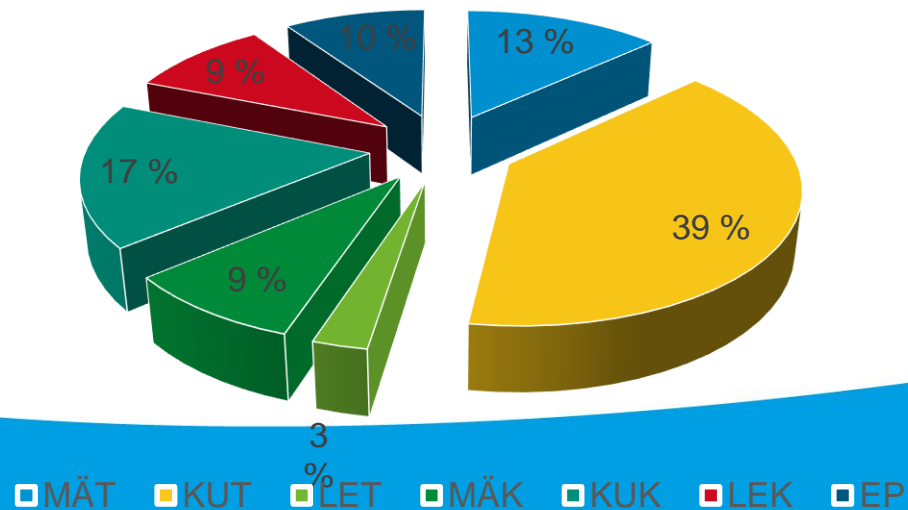
Metsänhoitoyhdistys Päijät-Häme
johtaja Jari Yli-Talonen



Metsänomistajat



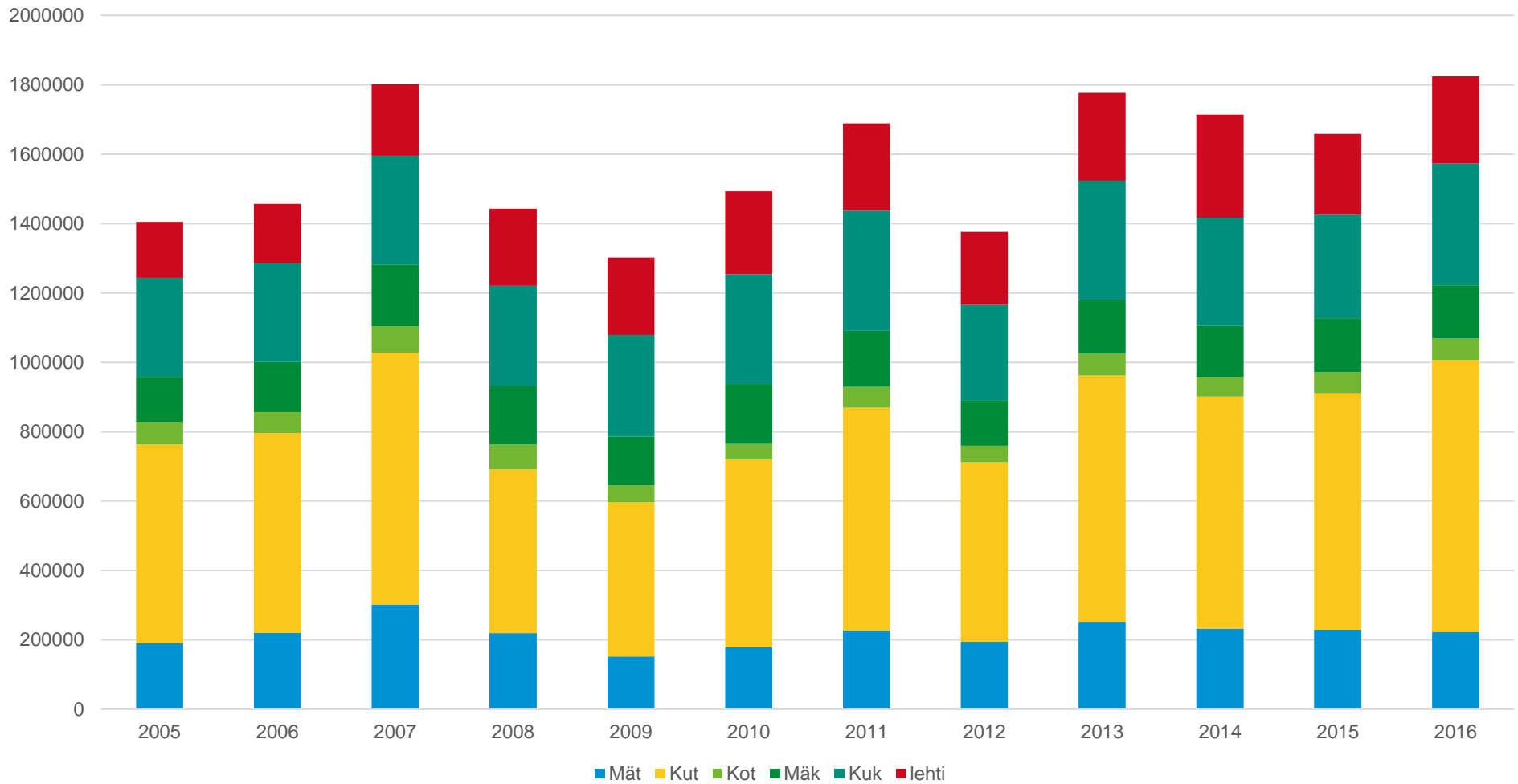
Mhy Päijät-Hämeen alueen metsät, hakkuumahdollisuudet/vuosi
n. 2,1 milj. m³ (VMI11)
mukana nuorten metsien energiapuu (kokopuu+ranka)



Yksityismetsien markkinahakkuut kunnittain 2016, m³

	Mänty	Kuusi	Lehti	Mänty	Kuusi	Lehti	yhteensä
Asikkala	24100	113100	6400	12900	46700	28300	231600
Hartola	35300	112400	8900	24000	54100	41500	276100
Heinola	56200	102200	14300	34300	48900	45600	301500
Hollola	18700	129100	5700	20400	46800	28700	249400
Kärkölä	7000	43700	2900	7500	19700	12400	93200
Lahti	14100	64300	2300	10200	27000	16100	134000
Padasjoki	25500	115800	8300	19300	44400	27900	241200
Sysmä	41800	103300	13200	24600	63800	50800	297600
yht. Päijät-Häme	222700	783900	62000	153200	351400	251300	1824600

Markkinahakkuut Päijät-Hämeessä 2005-2015



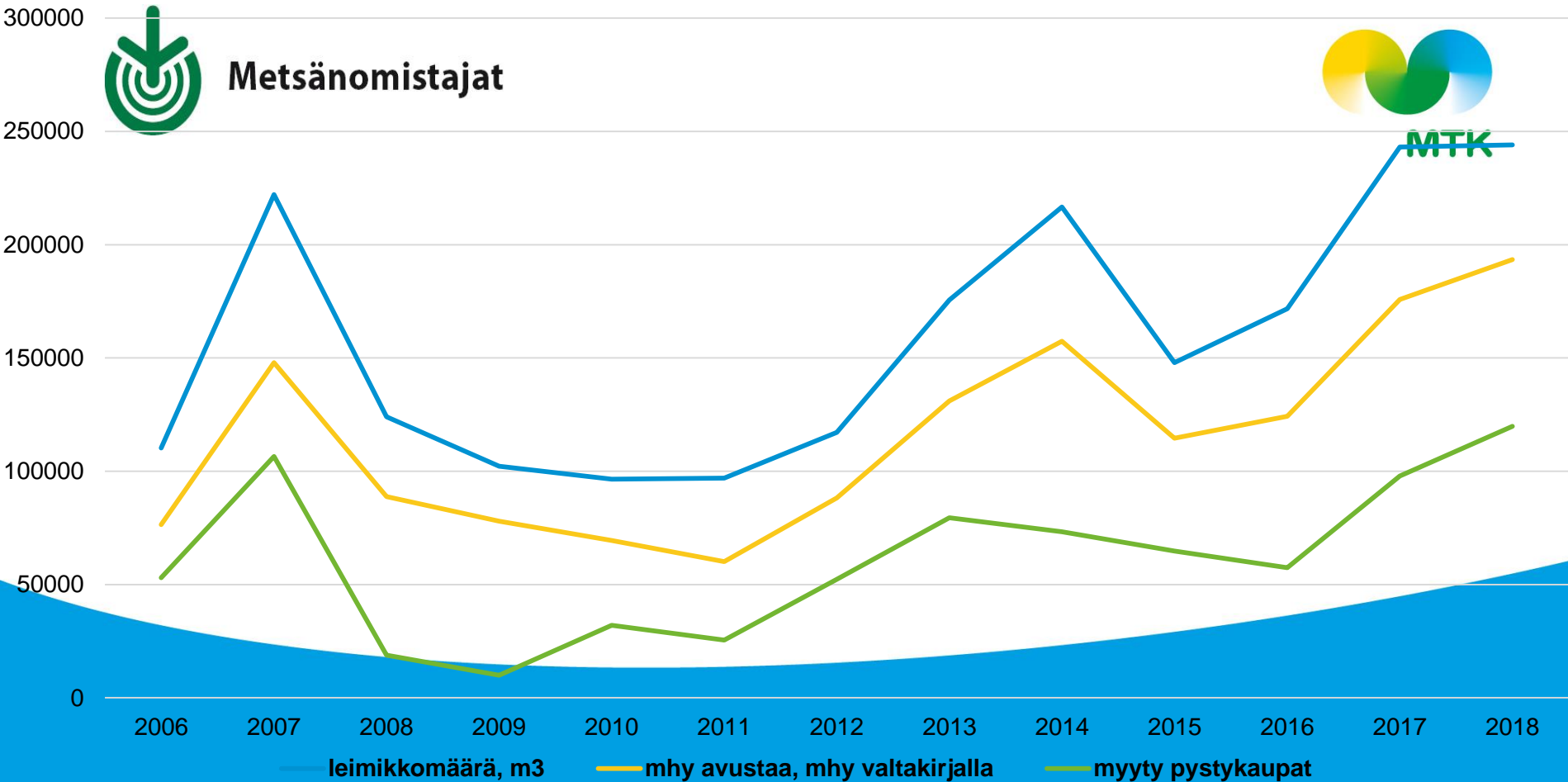
Puukaappa tammi-maaliskuu 2006-2018



Metsänomistajat



MTK

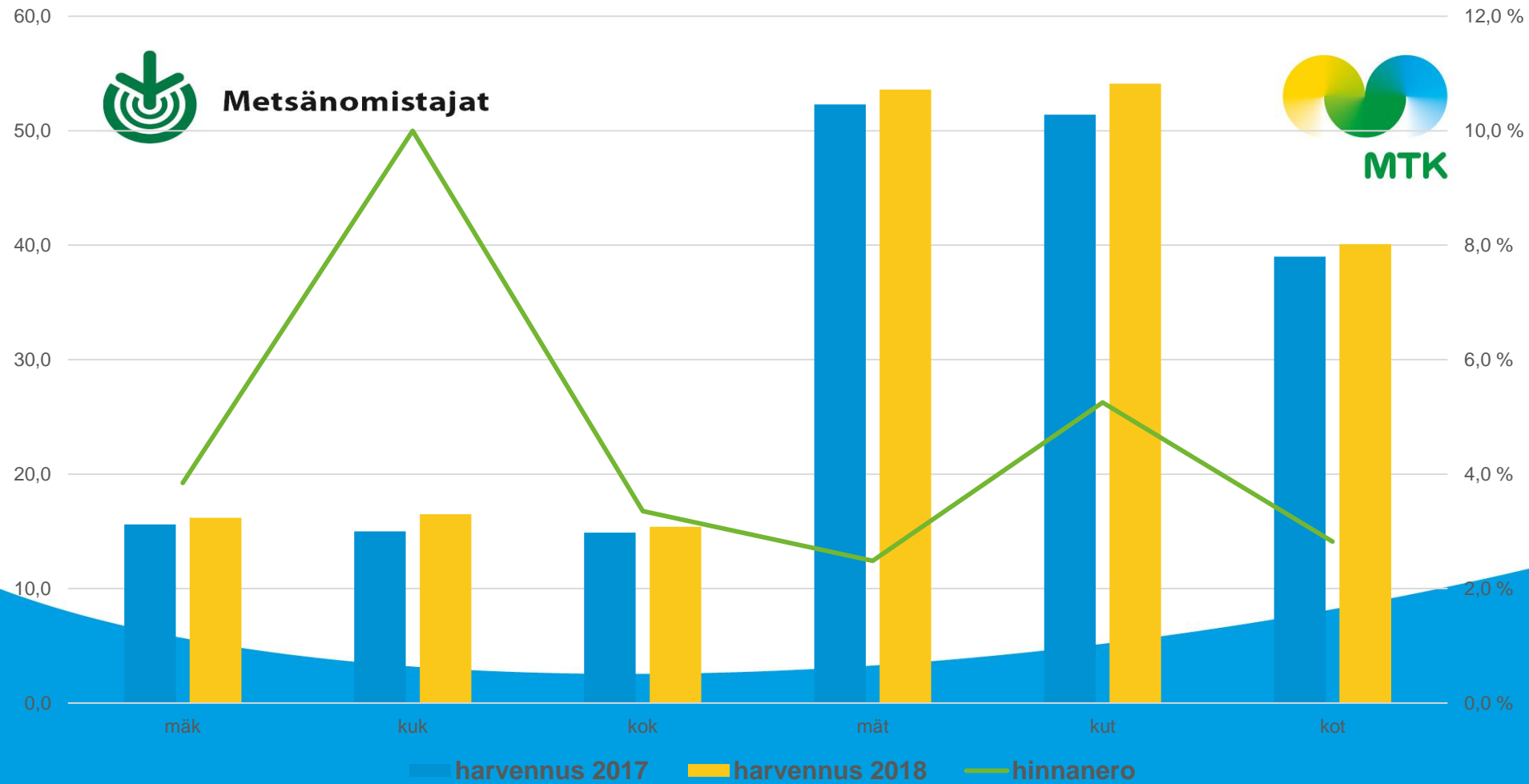


Puukaupan hintaseuranta							
Mhy P-H valtakirjakauppojen keskihinnat hakkuutavoittain 2015-2017							
		Mät	Kut	Kot	Mäk	Kuk	Kok
Ensiharvennus 2015		43,8	41,6	34,0	11,8	12,3	12,4
Ensiharvennus 2016		44,0	44,1	32,5	12,0	11,9	11,8
Ensiharvennus 2017		44,1	46,5	36,0	12,8	13,0	11,9
	Muutos-%	0,2 %	5,4 %	10,8 %	6,7 %	9,9 %	0,9 %
		Mät	Kut	Kot	Mäk	Kuk	Kok
Harvennus 2015		49,4	49,0	39,1	15,2	15,3	14,9
Harvennus 2016		50,1	49,9	37,6	15,3	15,3	14,6
Harvennus 2017		51,9	52,4	39,7	15,8	15,9	15,0
	Muutos-%	3,6 %	5,0 %	5,6 %	3,3 %	3,9 %	2,7 %
		Mät	Kut	Kot	Mäk	Kuk	Kok
Päätehakkuu 2015		57,8	57,1	46,3	17,7	19,5	17,3
Päätehakkuu 2016		56,7	57,9	44,0	17,8	19,6	17,4
Päätehakkuu 2017		58,0	59,7	46,4	18,4	19,6	17,8
	Muutos-%	2,3 %	3,1 %	5,5 %	3,4 %	0,0 %	2,3 %
	Runkohinnat kuusi 54,8 mänty 50,6						

Harvennukset 1.1.-31.3. keskihinnat



Metsänomistajat



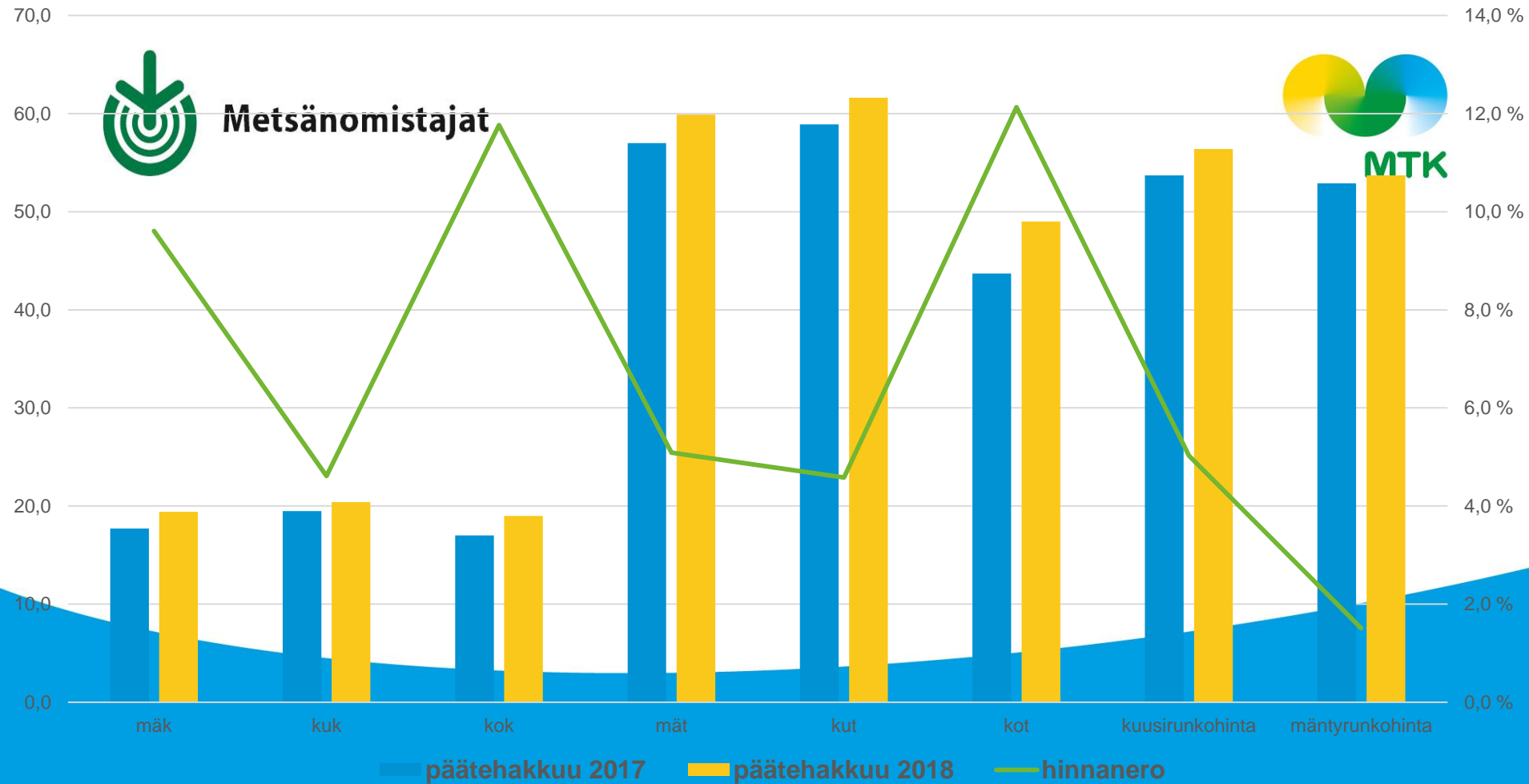
Päättehakkuit 1.1. - 31.3. keskihinnat



Metsänomistajat



MTK

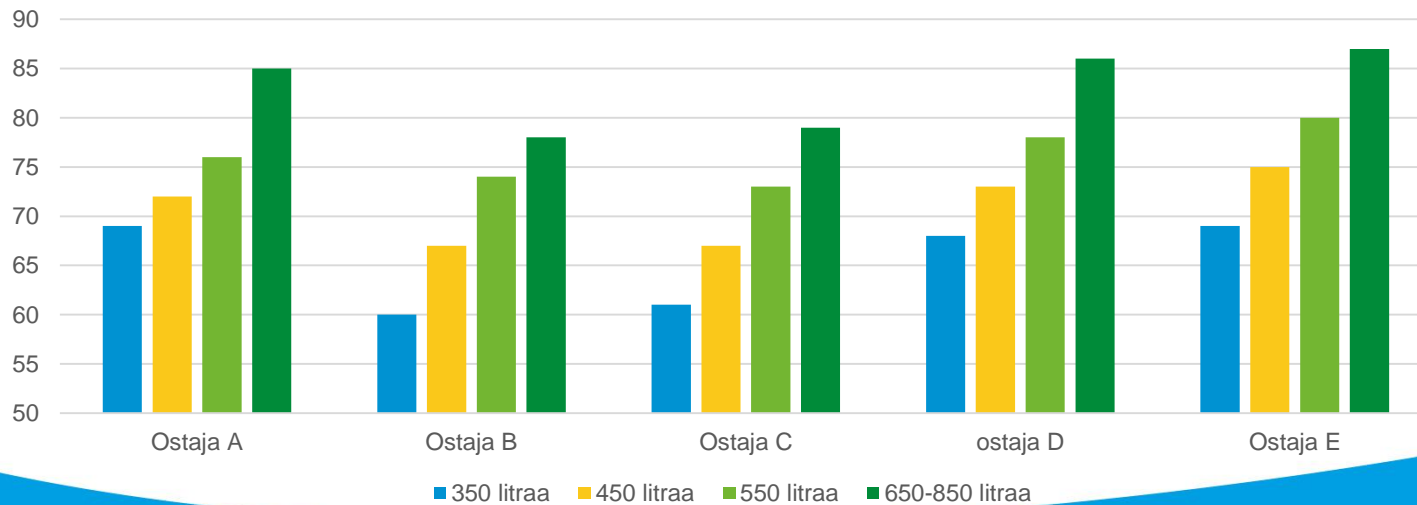




Metsänomistajat



Päätehakkuiden keskimääräiset toteutuneet tukkiprosentit 2013-2015, kuusen osalta

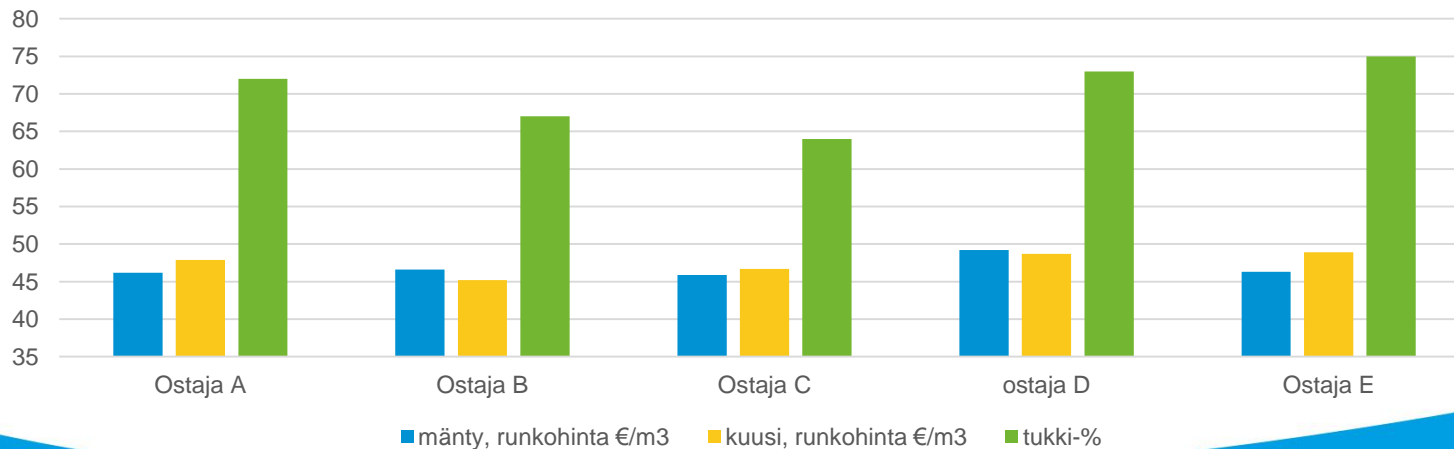




Metsänomistajat



Päätehakkuut, rungon keskikoko keskimäärin 500-600 litraa,
valtakirjakauppojen toteutuneet keskimääräiset runkohinnat ja kuusen
tukkiprosentit vuosina 2014-2015

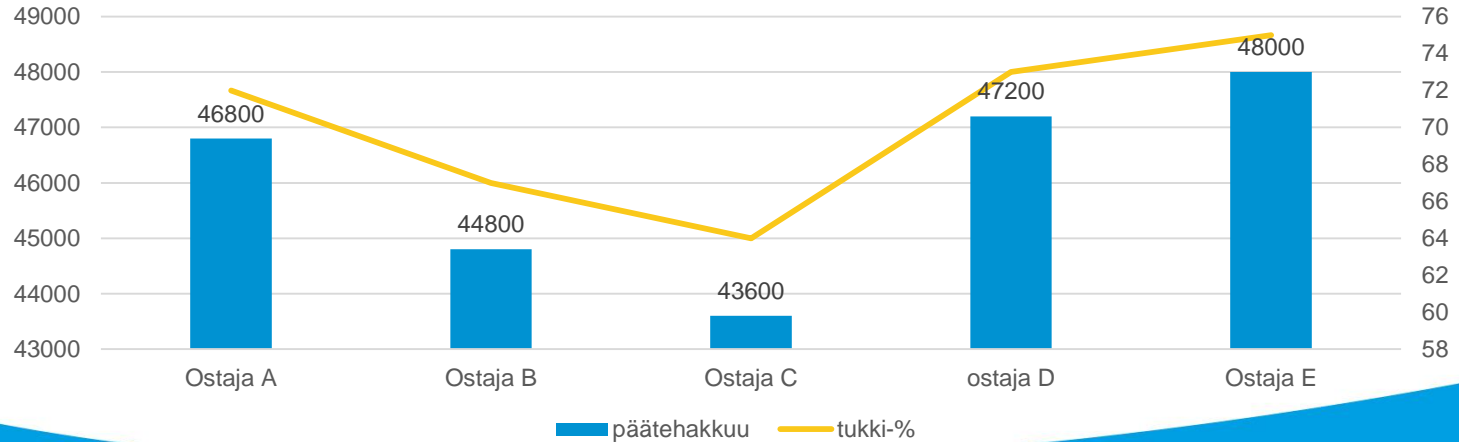




Metsänomistajat



Päätehakkuu kuusikko 1000 m³, kokonaisarvo euroa.
Päijät-Hämeessä 2014-2015 toteutuneilla keskihinnoilla (hinnat 58/18) sekä
toteutuneilla keskimääräisillä tukkiprosenteilla.
Keskijäreys 500-600 litraa.





Metsänomistajat



Tukinkatkannon vaikutus puukaupan kokonaisarvoon on yli kymmenen vuoden seurannan ja miljoonien tallennettujen kuutioiden aineiston perusteella jo keskimäärinkin 3-6 €/m³ ja tämä ero vain suurenee leimikon laadun heiketessä.

Päijät-Hämeen hakkuumäärillä on metsänomistajien puukaupallisen edunvalvonnan ja tulojen osalta kysymyksessä jopa 10 miljoonan euron erästä.



Metsänomistajat



Vastuu hyvästä katkonnasta
on ostajalla,
koska vain ostaja itse voi vaikuttaa omaan
katkontaansa ja tulevaan
katkontaennusteeseen!

Metsänomistaja (tai mhy) ei päättä katkonnasta,
mutta silti mo aina kärsii seuraukset!



Metsänomistajat



Metsänomistajat



METSÄNOMISTAJA SAA
VALTAKIRJAKAUPASSA PALVELUN LISÄKSI
KOKO RAHALLE VASTINETTA!

Lisäksi ostajat saavat ansaitsemansa ja tasavertaisen kohtelun tarjousvertailua ja myyntipäätöstä tehtäessä!



Metsänomistajat

KATKONNAN HUOMIOIMINEN PUUKAUPASSA ON
SIIS ERITTÄIN TÄRKEÄÄ!



Metsänomistajat



**Kiitos
mielenkiinnostanne!**